

eQuommerce

Mangiar sano conviene a tutti!



COME INSERIRE LA MIA AZIENDA SU EQUOMMERCE


Benvenuto/a su eQuommerce! In questa guida troverai tutte le indicazioni su come poter utilizzare il portale per vendere i tuoi prodotti ai Gruppi di Acquisto Solidali (GAS):

1. Come funziona eQuommerce?
2. Come posso registrare la mia azienda?
3. Come gestisco il mio negozio online?
4. Come posso affiliare la mia azienda ai GAS?

I Gruppi di Acquisto Solidali, spesso conosciuti con l'acronimo di GAS, sono gruppi di persone che si uniscono insieme per fare la spesa, secondo criteri di acquisto solidale.

Privilegiando la filiera corta e comprando direttamente dai produttori a km zero, i GAS sostengono le economie locali secondo finalità di sostenibilità ambientali.

Non solo generi alimentari, ma anche oggetti di uso comune, venduti direttamente da chi li produce e realizzati nel rispetto dell'ambiente.

 Seguici su Facebook!

eQuommerce, un progetto di Made in Valley S.r.l.s.

Via Lavoratori Vittime del Col du Mont, 21 - Aosta 11100
Tel: +39 0165 1856304 - Fax: +39 0165 368357

Sito web: www.equommerce.com
Email: info@madeinvalley.com

1. Come funziona eQuommerce?

- **COSTI.**

Chiunque può **registrarsi gratuitamente** sulla piattaforma web www.equommerce.com ed inserirvi la propria azienda.

Solamente nel momento in cui si effettuano vendite, l'azienda riconosce alla start-up Made in Valley S.r.l.s. una piccola **percentuale** sul prezzo di vendita, che varia da un minimo del 2% ad un massimo del 6% e che è stabilita dal produttore stesso in base alla sua disponibilità economica e alla soddisfazione verso il servizio offerto.

- **REQUISITI.**

I produttori inseriscono la propria azienda agricola o artigiana sulla piattaforma, a condizione di avere i seguenti requisiti:

- produrre direttamente e non rivendere i prodotti in vendita;
- operare nel rispetto dell'ambiente e dei diritti dei propri dipendenti.

- **CONDIZIONI.**

Per poter vendere i propri prodotti ai GAS, ogni azienda deve:

- inserire sulla propria scheda i suoi prodotti;
- essere affiliato ai GAS che intende rifornire.

- **GRUPPI DI ACQUISTO SOLIDALI.**

Su eQuommerce, chiunque può creare un nuovo GAS oppure chiedere di unirsi a quelli già costituiti. E' sufficiente che il GAS abbia almeno 5 membri e che sia affiliato alla tua azienda per poter comprare i tuoi prodotti.

- **FEEDBACK.**

Ad ordine evaso, l'azienda lascia un feedback sul GAS e viceversa. Queste valutazioni sono visibili a tutti e aiutano gli altri utenti a scegliere a quali aziende/ GAS affidarsi.

2. Come posso registrare la mia azienda?

Le aziende produttrici che soddisfano i requisiti indicati possono registrarsi autonomamente.

- a) Vai su www.equommerce.com e compila il form "Registrazione" inserendo nome, cognome, email e password. La registrazione è gratuita.

The screenshot shows the eQuommerce website interface. At the top left is the logo 'eQuommerce'. To the right are search and login fields with an 'Accedi' button. Below the logo is a banner with the text 'MANGIAR SANO CONVIENE A TUTTI' and 'Acquista a km zero, direttamente dal produttore: sostieni l'economia locale e risparmi sulla spesa.' On the right side, there is a registration form titled 'Registrazione' (circled in red). The form contains the following fields: 'Nome', 'Cognome', 'Email', 'Password', and 'Reinserisci la password'. Below these fields are radio buttons for 'Maschio' and 'Femmina', and a checkbox for 'Cliccando su Registrati, accetti le nostre Condizioni e confermi di aver letto la nostra Normativa sull'utilizzo dei dati, compresa la sezione dedicata all'uso dei cookie'. At the bottom of the form are buttons for 'Mi piace', 'Condividi', and 'Registra'.

- b) A questo punto, ti verrà richiesto di completare il tuo profilo personale per poter utilizzare la piattaforma. I dati che devi inserire sono la tua data di nascita e il tuo indirizzo. Potrai sempre modificare il tuo profilo in un secondo momento.

Ora hai completato il tuo profilo personale e puoi vedere quali sono le aziende e i Gruppi di Acquisto Solidali intorno a te.

Ti ricordiamo che anche se sei un produttore puoi allo stesso tempo far parte di un GAS o creare il tuo proprio GAS!

- c) Vai sulla Homepage ed inserisci la tua azienda selezionando l'apposito button "Inserisci":



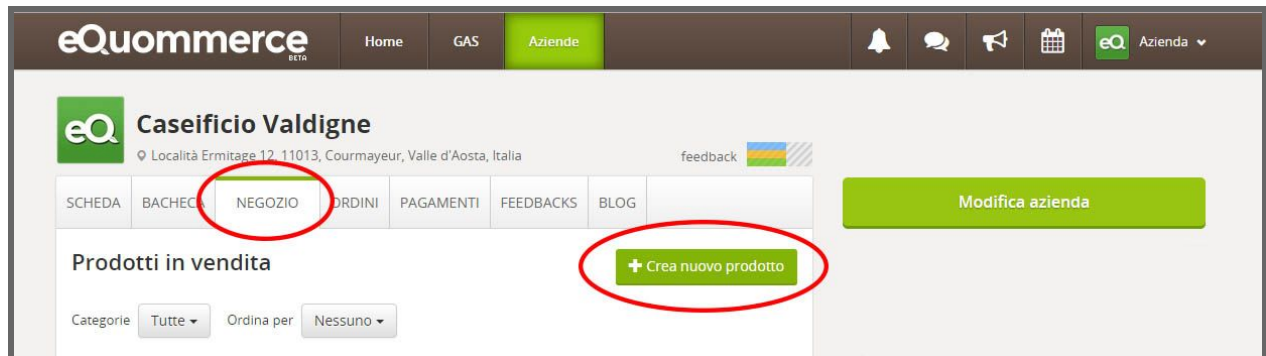
- d) Ora completa la pagina della tua azienda, inserendo i dati richiesti. Puoi modificare la scheda della tua azienda in qualsiasi momento!

The screenshot shows the 'Modifica' page for editing company information. The navigation bar includes 'Home', 'GAS', and 'Aziende'. The main content area is titled 'Modifica' and contains a form with the following fields: 'Nome azienda *', 'Email', 'Telefono', 'FAX', 'Codice fiscale', and 'Partita IVA'. The 'Informazioni anagrafiche' section is highlighted with a green circle and the number '1'.

Hai creato la scheda geolocalizzata della tua azienda! Ora tutti gli utenti eQuommerce che cercheranno le aziende intorno a sè potranno visitare la tua pagina aziendale. In più, sarai visibile anche sui motori di ricerca!

3. Come gestisco il mio negozio online?

- a) Vai alla sezione “Negozio” ed inserisci i prodotti che vuoi vendere attraverso la piattaforma web eQuommerce selezionando l’apposito button “Crea nuovo prodotto”.



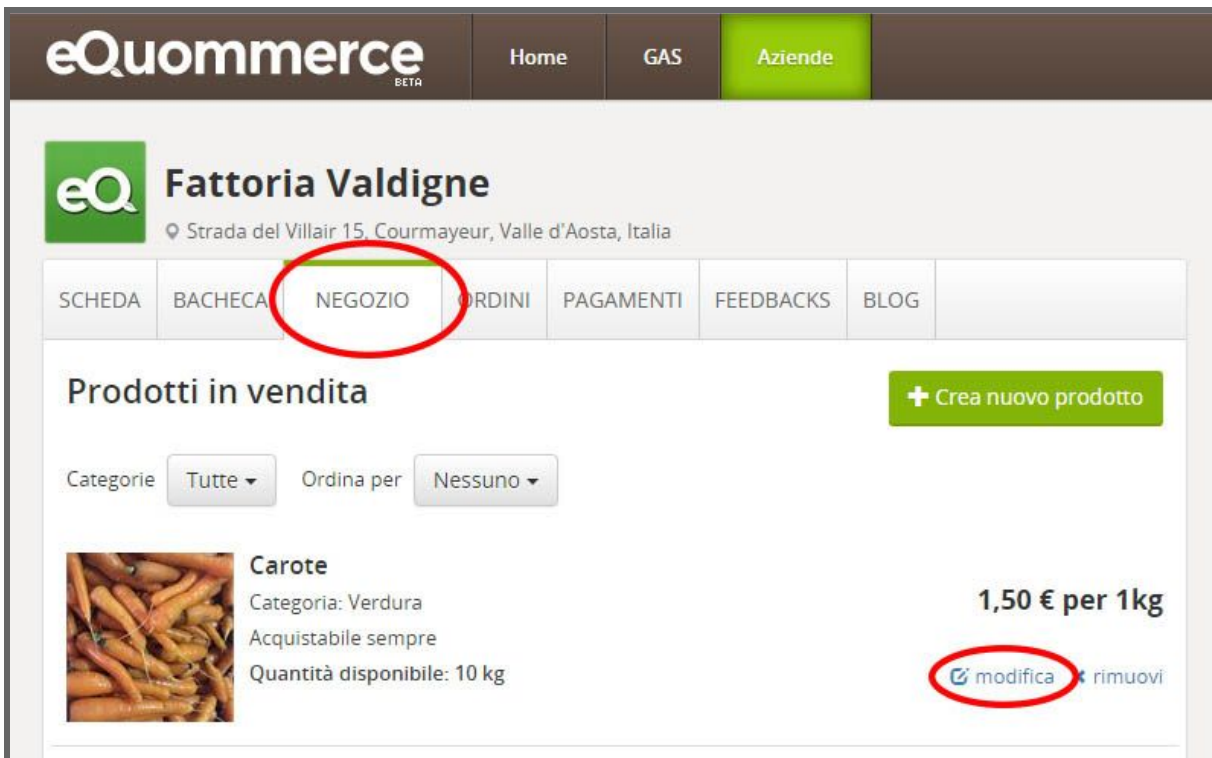
- b) Ora inserisci tutti i dati richiesti per ogni nuovo prodotto creato.

The screenshot shows the 'Creazione nuovo prodotto' form in the eQuommerce dashboard. The form is titled 'Creazione nuovo prodotto' and contains the following fields:

- Codice interno prodotto
- Nome visibile prodotto
- Prezzo di vendita unitario (per 1) with a Euro symbol (€)
- Unità di misura (dropdown menu)

The 'NEGOZIO' menu item is highlighted in the top navigation bar.

- c) E' sempre possibile modificare ognuno dei dati del prodotto che hai appena creato. Per farlo, clicca su "modifica".



The screenshot displays the eQuommerce interface for a business named 'Fattoria Valdigne'. The top navigation bar includes 'Home', 'GAS', and 'Aziende'. The main header shows the business name and address: 'Strada del Villair 15, Courmayeur, Valle d'Aosta, Italia'. A menu bar contains 'SCHEDA', 'BACHECA', 'NEGOZIO', 'ORDINI', 'PAGAMENTI', 'FEEDBACKS', and 'BLOG'. The 'NEGOZIO' tab is circled in red. Below the menu, there's a 'Prodotti in vendita' section with a '+ Crea nuovo prodotto' button. Filters for 'Categorie' (Tutte) and 'Ordina per' (Nessuno) are visible. A product listing for 'Carote' is shown, including an image, category 'Verdura', 'Acquistabile sempre', and 'Quantità disponibile: 10 kg'. The price is '1,50 € per 1kg'. A 'modifica' button is circled in red next to a 'rimuovi' button.

Se un prodotto non è più disponibile, ti consigliamo di non rimuoverlo, ma semplicemente di modificare il prodotto e, sulla sua scheda, indicare che la quantità disponibile è pari a zero.

Quando quel prodotto sarà di nuovo disponibile, potrai poi aggiornare la quantità che vuoi mettere a disposizione dei GAS su eQuommerce.

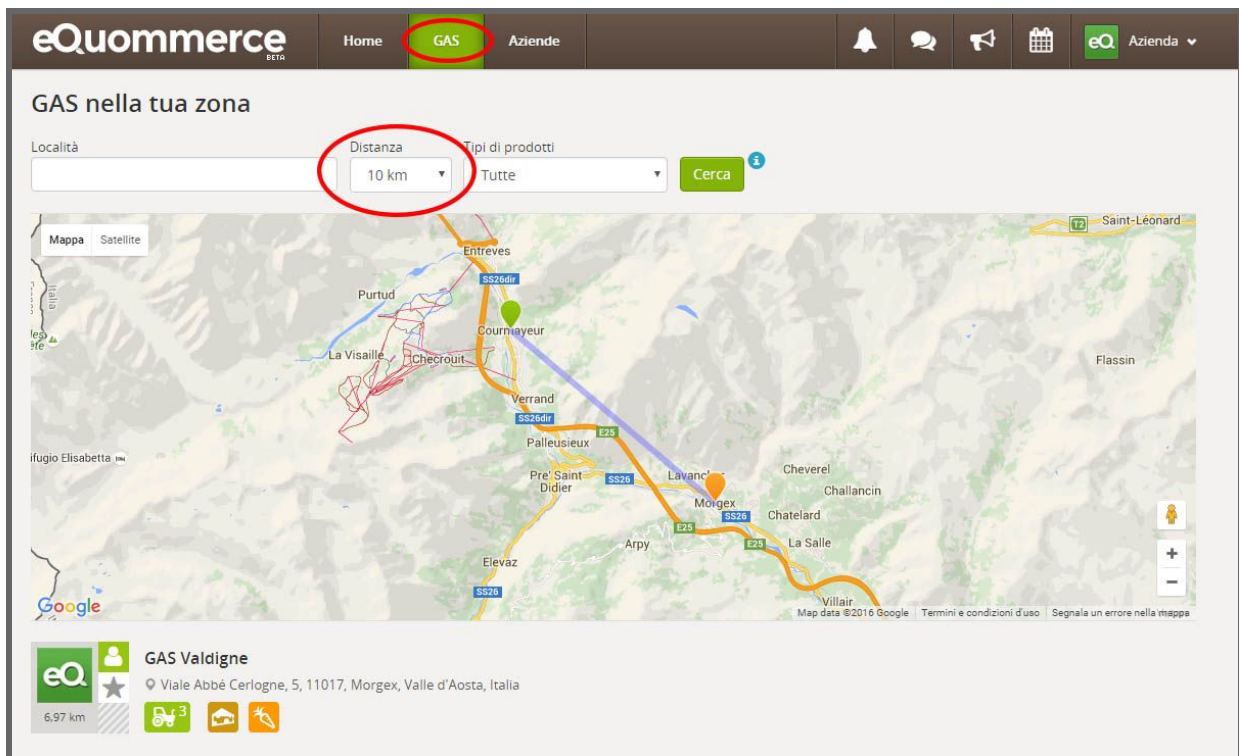
Ogni volta che modifichi la scheda di un prodotto, tutti i referenti dei GAS che sono affiliati alla tua azienda riceveranno una email in automatico e quindi non dovrai più inviare i listini prezzi ad ogni GAS che rifornisci!

4. Come posso affiliare la mia azienda ai GAS?

Ora che hai inserito la tua azienda e che hai creato il tuo negozio online, sei a metà strada! Devi ancora affiliare i GAS a cui vuoi vendere i tuoi prodotti. Puoi farlo sia inviando una richiesta di affiliazione ai GAS sia accettando le richieste che i GAS ti invieranno.

Invia una richiesta di affiliazione ai GAS registrati su eQuommerce!

- a) Cerca i GAS, selezionando il button verde "GAS in alto. Potrai vedere i GAS localizzati in un raggio intorno alla tua azienda di 100 km. Puoi anche filtrare i GAS per il tipo di prodotto che acquistano e in località oltre i 100 km.



The screenshot displays the eQuommerce interface. At the top, the navigation bar includes 'Home', 'GAS' (highlighted with a red circle), and 'Aziende'. Below the navigation bar, the main content area is titled 'GAS nella tua zona'. It features a search bar with a 'Località' field, a 'Distanza' dropdown menu set to '10 km' (highlighted with a red circle), and a 'Tipi di prodotti' dropdown menu set to 'Tutte'. A green 'Cerca' button is positioned to the right of the search bar. Below the search bar is a map showing the location of 'GAS Valdigne' in Morgex, Valle d'Aosta, Italy. The map includes various geographical markers and road networks. Below the map, the details for 'GAS Valdigne' are shown, including the address 'Viale Abbé Cerlogne, 5, 11017, Morgex, Valle d'Aosta, Italia' and a distance of 6.97 km from the user's location. The map also shows other nearby locations like Entèves, Gourmayeur, Verrand, Pallausieux, Pre' Saint-Didier, Lavanc, Cheverel, Challancin, Chatelard, La Salle, and Villair.

Vedrai comparire sotto la mappa la lista con tutti i GAS nell'area selezionata.

- b) Ora clicca sul nome del GAS che ti interessa rifornire. Potrai visitare la sua pagina, dove vedrai quanti membri ne fanno parte e quante aziende lo riforniscono.

Se decidi di chiedere al GAS di poterlo rifornire, invia una richiesta di affiliazione al suo amministratore, selezionando il button verde “Richiedi affiliazione come fornitore”.

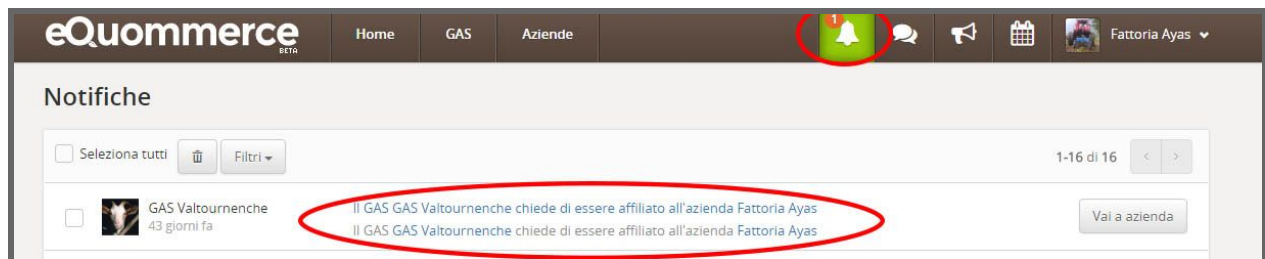


- c) Non appena il GAS avrà accettato la tua richiesta di affiliazione, sarai avvisato via email e con un messaggio di notifica su eQuommerce.

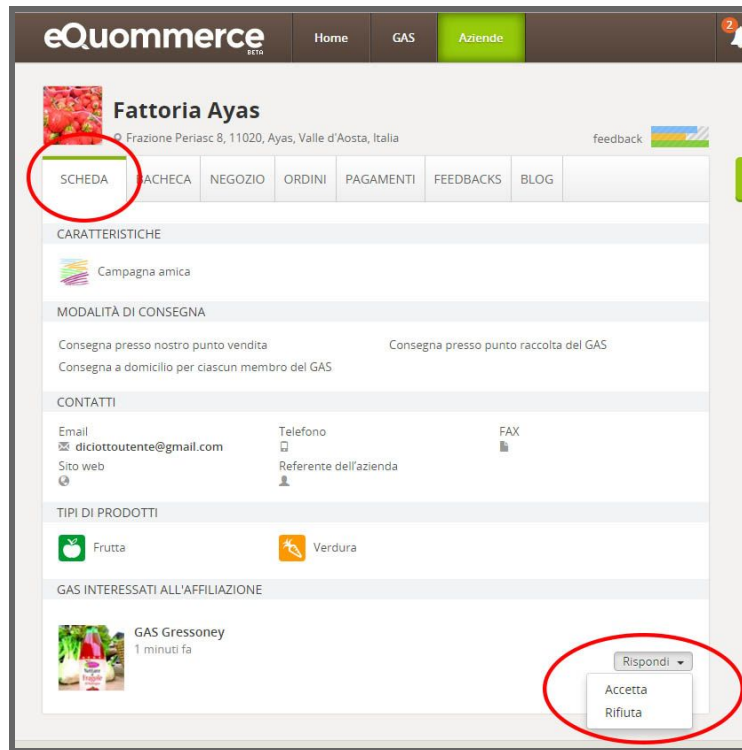
Ricordati anche di accettare le richieste di affiliazione che i GAS ti invieranno!

Cercando tra le aziende produttrici presenti sulla piattaforma, i GAS vedranno ora anche la tua pagina aziendale. Potranno visitare la scheda dell’azienda e il tuo negozio online.

- a) Quando un GAS ti invierà una richiesta di affiliazione, ti arriverà una notifica via email e una notifica sul tuo profilo eQuommerce.

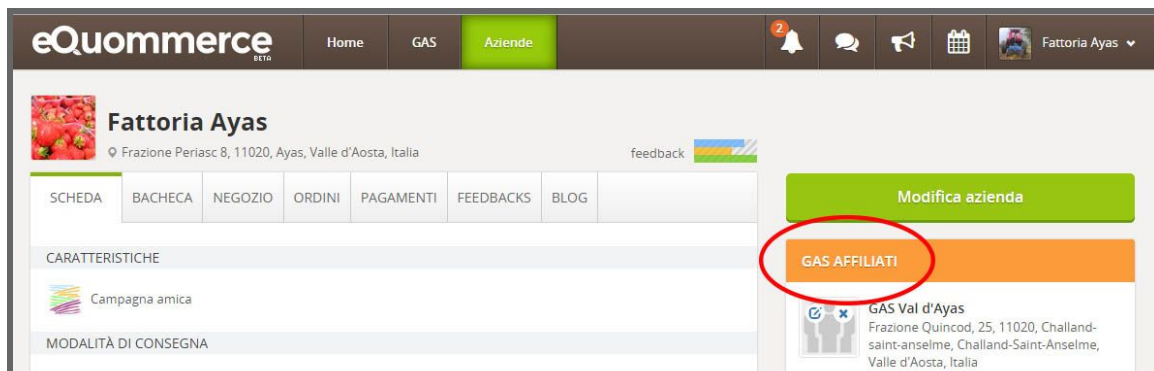


b)



Accedi ora al tuo profilo eQuommerce. Vai sulla scheda della tua azienda, dove vedrai la nuova richiesta di affiliazione. Rispondi alla richiesta accettandola oppure rifiutandola.

Ora potrai vedere sul lato destro della tua pagina aziendale la lista dei GAS che rifornisci.



In quanto amministratore della tua azienda, avrai la possibilità di rimuovere i GAS che sono affiliati alla tua azienda. Ricorda che questa operazione avviene solamente in casi estremi, quando il GAS avrà ripetutamente adottato un comportamento non corretto nei tuoi confronti.

Lascia un feedback ad ordine evaso per segnalare la puntualità e l'affidabilità del GAS, che servirà alle altre aziende per scegliere a quali GAS affidarsi.

